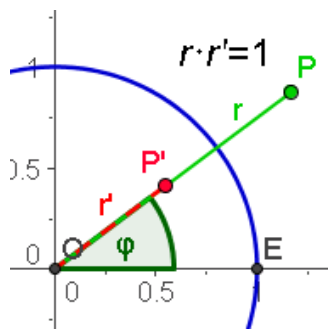


Polarkoordinaten und Inversion am Kreis



Kennzeichnende Gleichung der Inversion am Kreis ist

$$r \cdot r' = R^2, \text{ wobei } R \text{ der Radius des Inversionskreises ist.}$$

Nimmt man den Einheitskreis, dann gilt $r \cdot r' = 1$.

Fasst man P und P' als Punkte in Polarkoordinaten auf, so sind also die Polarradien von Punkt und Bildpunkt algebraisch invers zueinander. Die Polarwinkel stimmen überein.

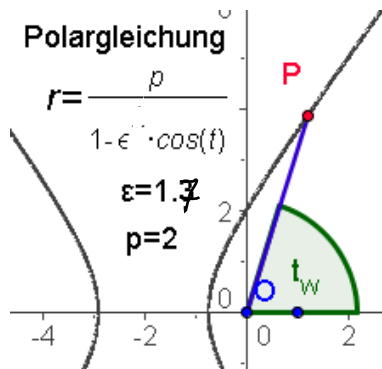
So erklärt sich auch der Name **Inversion**.

Hier folgt eine Zusammenstellung einiger Kurven mit ihrer kartesischen Gleichung und ihrer Polargleichung. Grundsätzlich erhält man sie aus einer x-y-Darstellung durch Einsetzen von $y = r \cdot \cos(\varphi) \wedge x = r \cdot \sin(\varphi)$ und Auflösung nach r

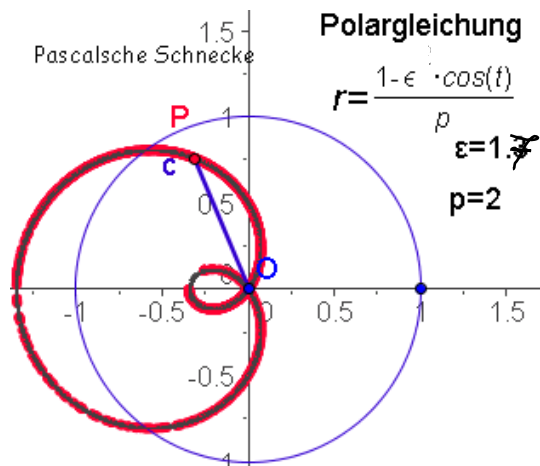
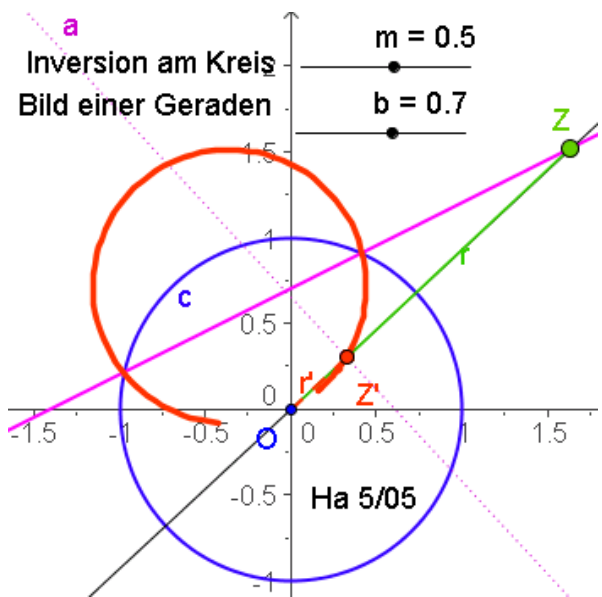
Senkrechte Gerade	allgemeine Gerade	Kreis um (a,b) durch Ursprung	Kegelschnitte Brennpunkt im Ursprung	Strophoide
$x = a$	$y = m x + b$	$(x - a)^2 + (y - b)^2 = a^2 + b^2$		$y^2 = \frac{(x-1)^2}{2-x} x$
$r = \frac{a}{\cos(\varphi)}$	$r = \frac{b}{\sin(\varphi) - m \cdot \cos(\varphi)}$	$r = 2 a \cos(\varphi) + 2 b \sin(\varphi)$	$r = \frac{p}{1 - \varepsilon \cdot \cos(\varphi)}$	$r = \frac{1 \pm \sin(\varphi)}{\cos(\varphi)}$

Die Polargleichung des Inversen einer Kurve ist das algebraisch Inverse ihrer Polargleichung.

Man sieht hier: **Geraden und Kreise durch den Ursprung sind zueinander invers.**



Diese Hyperbel hat den Brennpunkt im Ursprung. Ihre Inversion am Einheitskreis ergibt die Pascalsche Schnecke.



Die Strophoide rechts stimmt als Ganzes mit ihrem Inversen überein. Kurven mit dieser Eigenschaft heißen **analagmatische Kurven**

