

# Numerik Newtonverfahren zur Nullstellensuche Num - 3 -

Prof. Dr. Dörte Haftendorn, Oktober 02

## Schnittstellenberechnung:

Zur Berechnung von Schnittstellen zwischen  $g$  und  $h$  stellt man die

Gleichung  $g(x) = h(x)$  in die Form

$$g(x) - h(x) = 0 \text{ um und definiert}$$

$$f(x) := g(x) - h(x)$$

Für  $f$  hat man nun das **Nullstellenproblem**

**Gesucht ist**  $f(x) = 0$ .

Man bildet  $f'(x)$  und bildet die

**Newton-Rekursions-Trägerfunktion:**

$$\text{newton}(x) := x - \frac{f(x)}{f'(x)} \text{ In der Nähe der gesuchten Nullstelle wählt man einen Startwert } x_0$$

und berechnet  $x_1$  gemäß  $x_1 = x_0 - \frac{f(x_0)}{f'(x_0)}$ . Oft ist  $x_1$  ein besserer Näherungswert für die

Nullstelle. Man wiederholt das Verfahren bis man die gewünschte Genauigkeit erreicht hat.

**Dieses Vorgehen bedeutet, dass man an der Stelle  $x_0$  die Tangente an  $f$  legt und deren Schnittpunkt mit der  $x$ -Achse als bessere Näherung nimmt und so fort.**

In der Nähe von Waagenpunkten von  $f$ , wo also die Ableitung 0 ist, hat man sowohl beim *newton*-Term Probleme als auch bei den fast waagerechten Tangenten.

Wie bei anderen rekursiven Folgen kann man auch die **Newton-Rekursions-Trägerfunktion** betrachten. Man kann beweisen, dass sie (bis auf  $f'(x_0)=0$ ) die Winkelhalbierende waagrecht schneidet.

Man sagt dann: **Die Konvergenz ist superschnell,**

Genauer: die **Konvergenz ist quadratisch**, d.h. etwa: aus Fehler  $\epsilon$  wird beim nächsten Schritt Fehler  $\epsilon^2$ ,

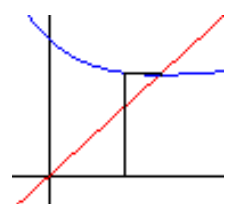
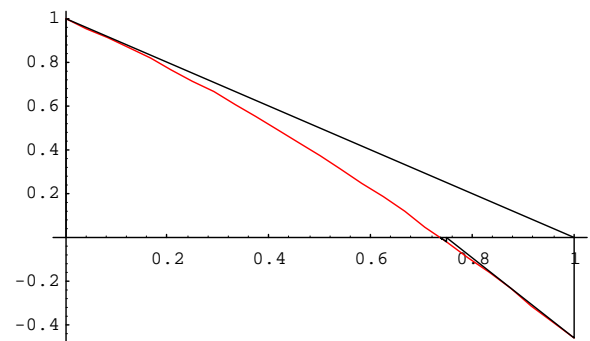
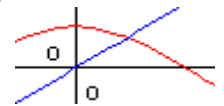
oder **pro Schritt verdoppelt sich etwa die Zahl der sicheren Ziffern.**

Newton={0.5 0.75522241710563642167170398834158450349745858253639869271285334427172208400  
0.73914166614987924494568092612508673520444264455845448716167392353102638131  
0.73908513392080680327769815993695210794467128819042706462837613657263764478  
0.73908513321516064176525915477954973896144783629268960706017590340220936485  
0.73908513321516064165531208767387340401608093347813677152781366545186010461  
0.73908513321516064165531208767387340401341175890075746496568063577328465488  
0.73908513321516064165531208767387340401341175890075746496568063577328465488

Die Konvergenzbedingung aus Formelsammlungen  $\left| \frac{f(x_0) \cdot f''(x_0)}{(f'(x_0))^2} \right| < 1$  ist die übliche

Konvergenzbedingung für rekursive Folgen, hier geschrieben für  $f$ . Allenfalls theoretisch nützlich

Wo ist  $\cos(x)=x$ ?



## Theoretisches zur Konvergenz

### Konvergenzordnung

Konvergenz der Folge  $x_n$  gegen  $x_s$  der Ordnung  $p$  liegt vor, wenn der folgende Grenzwert weder 0 noch unendlich ist, sondern eine Zahl  $q$ .

$$\lim_{n \rightarrow \infty} \frac{|x_{n+1} - x_s|}{|x_n - x_s|^p} = q < 1$$

Da  $x_n$  gegen  $x_s$  strebt, sind die Werte der Beträge kleiner 1.

Man kann überlegen:

Für  $p=1$  heißt dies, wenn der Zähler größer ist als der Nenner liegt gar keine Konvergenz vor.

Sonst kann der Bruch gegen  $0 < q < 1$  streben (dh. dann lineare Konvergenz) oder gegen 0.

Im letzteren Fall ist die Konvergenz besser als linear.

Wenn man  $p$  nun erhöht, wird der Wert des Bruches größer, also auch sein Grenzwert.

Wenn dieser Grenzwert dann unendlich ist, hat man zuviel erhöht.

Die Konvergenzordnung ist genau die größte Zahl, für die der Grenzwert noch ein fester endlicher Wert ist.

Das **Newtonverfahren** konvergiert **quadratisch, Konvergenzordnung 2**.

Das heißt, dass der folgende Quotient der Abstände von der wahren Nullstelle gegen eine

feste Zahl  $q$  konvergiert.

$$\lim_{n \rightarrow \infty} \frac{|x_{n+1} - x_s|}{|x_n - x_s|^2} = q < 1$$

Konkret heißt das etwa, dass sich die Zahl der sicheren Stellen von Schritt zu Schritt etwa verdoppelt.

Es gibt eine Vorhersage:

In erster Näherung ist

$$q = \frac{1}{2} \text{new}(x_s)'' \quad d.h. \quad |x_{n+1} - x_s| \approx \frac{1}{2} \text{new}(x_s)'' \cdot |x_n - x_s|^2$$

Im Beispiel gilt:

Dabei ist in der Mathematica-Syntax `newt[[k+1]] = newton(newton(k))`.

```
grenz=Table[(newt[[k+1]] - s) / (newt[[k]] - s)^2, {k, 1, 6}]
```

```
{0.282309372000441363016721584859331436630308428610391640253230803531520944129198712635338528528715
0.217090416798368567445490196252680750533791593698806341912829526114202101637128263187436672210925,
0.2207922989700754080864495312312898394474853854858130836826524012070629620944650501294901508,
0.2208053956891847706902700563081816462253055222604971646522472012 4964690329426156,...
```

Der Wert, den man mit der 2. Ableitung erhält:

```
new "[s]/2
```

```
0.220805395852664190548685550990066690589270536315349904825991350989977916
```

Das ist auf au 6 Stellen genau.

Das heißt, der neue Abstand ist etwa 22% des Quadrates des alten Abstandes vom Grenzwert der Folge, mit der man die Nullstelle sucht.